


AMPLITUDE

BANNE MONOBLOC BRAS-CROISÉS

Étirable !

Dimensions

- ◆ Largeur maximum : 3380 mm
- ◆ Avancée maximum : 3000 mm



Manœuvres

- ◆ Manivelle décrochable
- ◆ Électrique filaire



Options

- ◆ Automatisme vent et vent-soleil
- ◆ Motorisation avec télécommande
- ◆ Moteur CSI filaire avec commande de secours par manivelle
- ◆ Carter de protection
- ◆ Marquage sur lambrequin

Coloris de série

Blanc brillant
RAL 9010

Option laquage


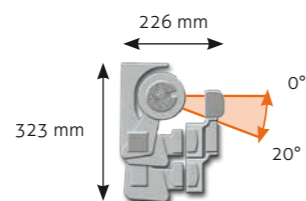
Armature laquée

Tous RAL : brillant, satiné ou sablé



Encombrement, inclinaisons et détails techniques

Pose applique ou plafond



Vue de dessous

Toiles et lambrequins



3 GAMMES DE TOILES VOUS SONT PROPOSÉES :

TOILES ACRYLIQUE

Dickson Solar protection 2012 - 2015 :

Orchestra, Symphony, Opéra et Orchestra Max (jusqu'à 3 mètres d'avancée)

Giovanardi Irisun shade - Latim Latimacryl

Plus de 200 toiles au choix (unies ou fantaisies). Teint masse, fibre spécialement conçue pour le plein air, traitement anti-tâche, imputrescible et résistante à l'eau.

TOILES MICROPERFORÉES

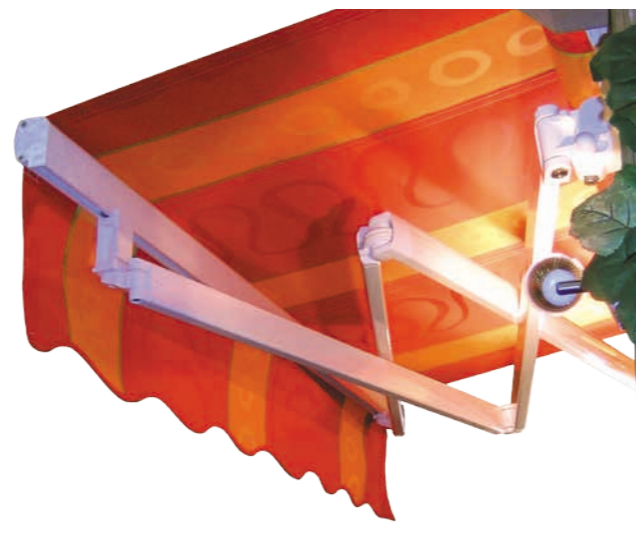
Serge Ferrari Soltis 92 (jusqu'à 3 mètres d'avancée)

Protection thermique renforcée. Confort visuel et lumineux optimum. Résistance aux intempéries et aux U.V. Léger, durable et 100% recyclable.

TOILES PVC PRÉCONTRAIT

Serge Ferrari Précontraint 302 PVC (jusqu'à 3 m d'avancée)

Toile polyester avec enduction PVC. Imperméable, facile d'entretien et 100% recyclable



Demandez conseil à :


Cachet du distributeur

CLASSIC & AMPLITUDE

STORE BANNE MONOBLOC



◆ Les incontournables ◆



Motorisations et automatismes :



CLASSIC

BANNE MONOBLOC

Indémorable !

Les options "Confort" et "Multi-pentes" de la banne Classic

Le produit



Coloris de série

Blanc brillant
RAL 9010

Option laquage

Armature laquée

Tous RAL : brillant, satiné ou sablé



Manœuvres

- ◆ Manivelle décrochable
- ◆ Électrique filaire



2 motorisations possibles :
Batistore ou Somfy

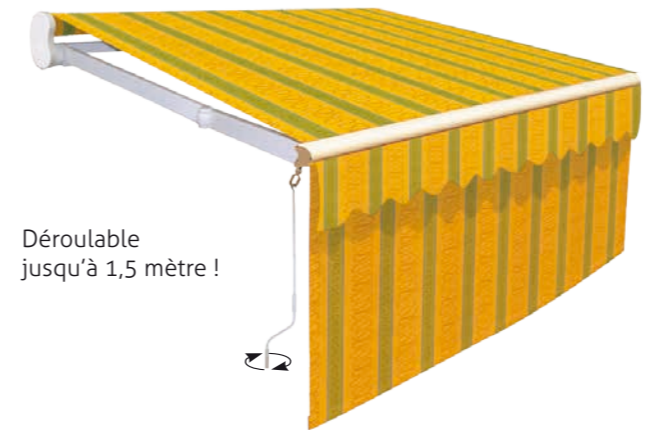
Options

- ◆ Automatisation vent ou vent-soleil
- ◆ Motorisation avec télécommande
- ◆ Moteur CSI filaire avec commande de secours par manivelle
- ◆ Carter de protection
- ◆ "Soleil de nuit" éclairage des bras par LED
- ◆ Marquage sur lambrequin



CONFORT

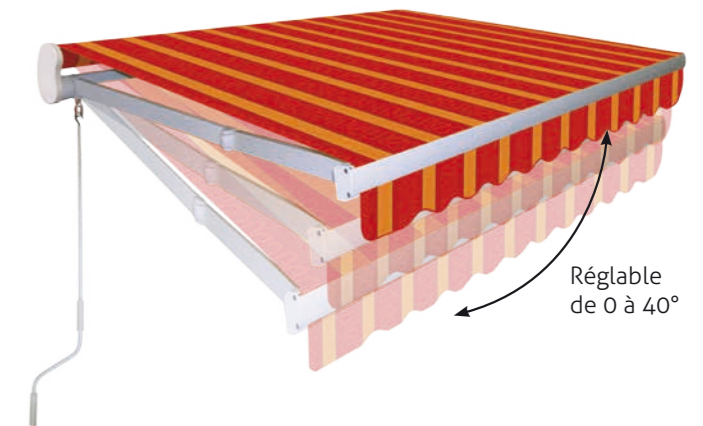
lambrequin déroulable



Déroulable
jusqu'à 1,5 mètre !

MULTI-PENTES

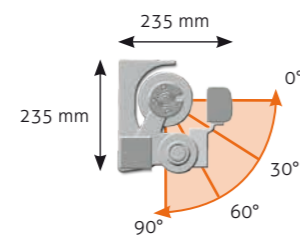
variateur de pente




Réglable
de 0 à 40°

Encombrement, inclinaisons et détails techniques

Pose applique ou plafond



Lambrequin à vagues ou droit
" finition renforcée".



Bras fort double câble gainé



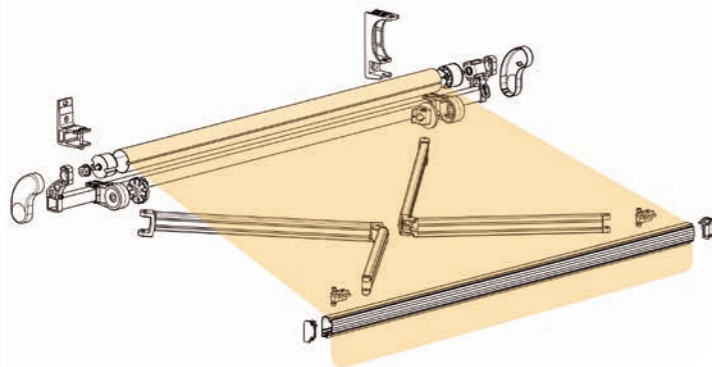
Barre de charge avec manivelle
pour le lambrequin déroulable



Niveau à bulle

Manœuvre pour régler
l'inclinaison de la pente.

Dimensions



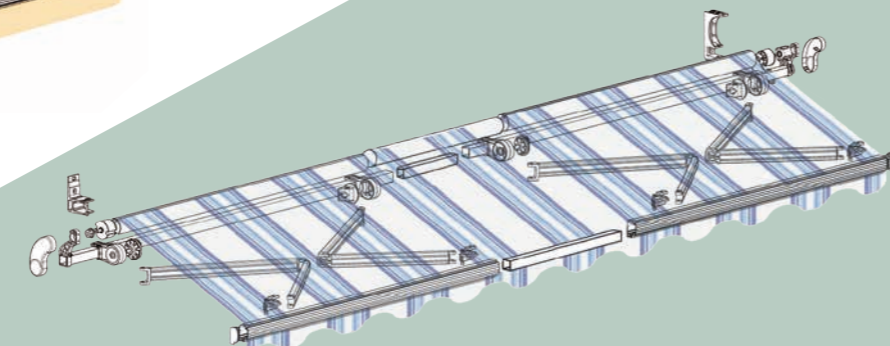
Bras de tension à double câble gainé,
à angle de 10° pour dégager la toile des bras

2 BRAS

- ◆ Largeur maxi 2 bras : 6500 mm
- ◆ Avancée maximum : 3500 mm

4 BRAS

- ◆ Largeur maxi 4 bras : 11850 mm
- ◆ Avancée maximum : 3500 mm



Toiles et lambrequins

3 GAMMES DE TOILES VOUS SONT PROPOSÉES :

TOILES ACRYLIQUE

Dickson Solar protection 2012 - 2015 :
Orchestra, Symphony, Opéra et Orchestra Max
Giovanardi Irisun shade - Latim Latimacryl

Plus de 200 toiles au choix (unies ou fantaisies). Teint masse, fibre spécialement conçue pour le plein air, traitement anti-tâche, imputrescible et résistante à l'eau.

TOILES MICROPERFORÉES

Serge Ferrari Soltis 92
(jusqu'à 3 m d'avancée et 4,8 m de largeur)

Protection thermique renforcée. Confort visuel et lumineux optimum. Résistance aux intempéries et aux U.V. Léger, durable et 100% recyclable.

TOILES PVC PRÉCONTRAIT

Serge Ferrari Précontraint 302 PVC
(jusqu'à 3 mètres d'avancée et 4,8 m de largeur)

Toile polyester avec enduction PVC. Imperméable, facile d'entretien et 100% recyclable



Fabrication Française

Motorisations et automatismes :

